




Ente Público: **SAN GREGORIO ATZOMPAA**

Clasificación Económica	Ingreso					Diferencia
	Estimado	Ampliaciones y Reducciones	Modificado	Devengado	Recaudado	
<b>Rubro de Ingresos</b>						
Impuestos	993,200.00	0.00	993,200.00	288,437.00	288,437.00	-704,763.00
Cuotas y Aportaciones de Seguridad Social	0.00	0.00	0.00	0.00	0.00	0.00
Contribuciones de Mejoras	0.00	0.00	0.00	0.00	0.00	0.00
Derechos	4,451,765.00	0.00	4,451,765.00	737,496.19	737,496.19	-3,714,268.81
Productos	124,800.00	0.00	124,800.00	42,125.00	42,125.00	-82,675.00
Aprovechamientos	62,000.00	255.38	62,255.38	22,470.33	22,470.33	-39,529.67
Ingresos por Ventas de Bienes, Prestación de Servicios y Otros Ingresos	0.00	0.00	0.00	0.00	0.00	0.00
Participaciones, Aportaciones, Convenios, Incentivos Derivados de la Colaboración Fiscal y Fondos Distintos de Aportaciones, Transferencias, Asignaciones, Subsidios y Subvenciones, y Pensiones y Jubilaciones.	20,664,265.00	0.00	20,664,265.00	5,263,824.54	5,263,824.54	-15,400,440.46
Ingresos Derivados de Financiamientos	0.00	0.00	0.00	0.00	0.00	0.00
<b>Total</b>	<b>26,296,030.00</b>	<b>255.38</b>	<b>26,296,285.38</b>	<b>6,354,353.06</b>	<b>6,354,353.06</b>	<b>5,142,385.22</b>
				<b>Ingresos excedentes</b>		
Estado Analítico de Ingresos Por Fuente de Financiamiento	Ingreso					Diferencia
	Estimado	Ampliaciones y Reducciones	Modificado	Devengado	Recaudado	
<b>Ingresos del Poder Ejecutivo Federal o Estatal y de los Municipios</b>						
Impuestos	993,200.00	0.00	993,200.00	288,437.00	288,437.00	-704,763.00
Cuotas y Aportaciones de Seguridad Social	0.00	0.00	0.00	0.00	0.00	0.00
Contribuciones de Mejoras	0.00	0.00	0.00	0.00	0.00	0.00
Derechos	4,451,765.00	0.00	4,451,765.00	737,496.19	737,496.19	-3,714,268.81
Productos	124,800.00	0.00	124,800.00	42,125.00	42,125.00	-82,675.00
Aprovechamientos	62,000.00	255.38	62,255.38	22,470.33	22,470.33	-39,529.67
Participaciones, Aportaciones, Convenios, Incentivos Derivados de la Colaboración Fiscal y Fondos Distintos de Aportaciones	20,664,265.00	0.00	20,664,265.00	5,263,824.54	5,263,824.54	-15,400,440.46
Transferencias, Asignaciones, Subsidios y Subvenciones, y Pensiones y Jubilaciones	0.00	0.00	0.00	0.00	0.00	0.00
<b>Ingresos de los Entes Públicos de los Poderes Legislativo y Judicial, de los Organos Autónomos y del Sector Paraestatal o Paramunicipal, así como de las Empresas Productivas del Estado</b>	0.00	0.00	0.00	0.00	0.00	0.00
Cuotas y Aportaciones de Seguridad Social	0.00	0.00	0.00	0.00	0.00	0.00
Productos	0.00	0.00	0.00	0.00	0.00	0.00
Ingresos por Ventas de Bienes, Prestación de Servicios y Otros Ingresos	0.00	0.00	0.00	0.00	0.00	0.00
Transferencias, Asignaciones, Subsidios y Subvenciones, y Pensiones y Jubilaciones	0.00	0.00	0.00	0.00	0.00	0.00
<b>Ingresos derivados de financiamiento</b>	0.00	0.00	0.00	0.00	0.00	0.00
Ingresos Derivados de Financiamientos	0.00	0.00	0.00	0.00	0.00	0.00
<b>Total</b>	<b>26,296,030.00</b>	<b>255.38</b>	<b>26,296,285.38</b>	<b>6,354,353.06</b>	<b>6,354,353.06</b>	<b>0.00</b>
				<b>Ingresos excedentes</b>		

Bajo protesta de decir verdad declaramos que los Estados Financieros y sus notas, son razonablemente correctos y son responsabilidad del emisor.

  
NOMBRE Y FIRMA  
C. JOSÉ AVELINO MARIO MERLO ZANELLA  
PRESIDENTE MUNICIPAL O TITULAR

  
NOMBRE Y FIRMA  
C.P. RAYMUNDO ARTURO BARROETA MINUTTI  
TESORERO MUNICIPAL O EQUIVALENTE

 **SGA** H. AYUNTAMIENTO  
— SOMOS TODOS! —  
2018 - 2021  
**PRESIDENTE MUNICIPAL**  
Municipio de San Gregorio Atzompaa  
2018-2021

 **SGA** H. AYUNTAMIENTO  
— SOMOS TODOS! —  
2018 - 2021  
**TESORERÍA**  
Municipio de San Gregorio Atzompaa  
2018-2021