

MUNICIPIO DE SAN GREGORIO ATZOMPA PUEBLA


ESTADO DE SITUACIÓN FINANCIERA
Al 30 de Junio de 2019 y 2018
(Cifras en pesos)





2019 ----- 2018 -----

2019 ----- 2018 -----

ACTIVO	2019	2018	PASIVO	2019	2018
ACTIVO CIRCULANTE			PASIVO CIRCULANTE		
EFFECTIVO Y EQUIVALENTES	5,944,412.04	126,014.63	CUENTAS POR PAGAR A CORTO PLAZO	1,257,879.69	395,176.04
DERECHOS A RECIBIR EFFECTIVO O EQUIVALENTES	5,162,672.18	41,205.18	DOCUMENTOS POR PAGAR A CORTO PLAZO	0.00	0.00
DERECHOS A RECIBIR BIENES O SERVICIOS	216,178.28	0.00	FORCIÓN A CORTO PLAZO DE LA DEUDA PÚBLICA A LARGO PLAZO	0.00	0.00
INVENTARIOS	0.00	0.00	TÍTULOS Y VALORES A CORTO PLAZO	0.00	0.00
ALMACENES	0.00	0.00	PASIVOS DIFERIDOS A CORTO PLAZO	0.00	0.00
ESTIMACIÓN POR PERDIDAS O DETERIORO DE ACTIVOS CIRCULANTES	0.00	0.00	FONDOS Y BIENES DE TERCEROS EN GARANTÍA Y/O ADMINISTRACIÓN A CORTO PLAZO	0.00	0.00
OTROS ACTIVOS CIRCULANTES	0.00	0.00	PROVISIONES A CORTO PLAZO	0.00	0.00
TOTAL DE ACTIVOS CIRCULANTES	11,323,262.50	167,219.81	OTROS PASIVOS A CORTO PLAZO	0.00	0.00
ACTIVO NO CIRCULANTE			TOTAL DE PASIVOS CIRCULANTES	1,257,879.69	395,176.04
INVERSIONES FINANCIERAS A LARGO PLAZO	0.00	0.00	PASIVO NO CIRCULANTE		
DERECHOS A RECIBIR EFFECTIVO O EQUIVALENTES A LARGO PLAZO	0.00	0.00	CUENTAS POR PAGAR A LARGO PLAZO	0.00	0.00
BIENES INMUEBLES, INFRAESTRUCTURA Y CONSTRUCCIONES EN PROCESO	3,028,653.34	2,308,059.07	DOCUMENTOS POR PAGAR A LARGO PLAZO	0.00	0.00
BIENES MUEBLES	2,934,465.68	2,510,802.89	DEUDA PÚBLICA A LARGO PLAZO	0.00	0.00
ACTIVOS INTANGIBLES	0.00	0.00	PASIVOS DIFERIDOS A LARGO PLAZO	0.00	0.00
DEPRECIACIÓN, DETERIORO Y AMORTIZACIÓN ACUMULADA DE BIENES	-1,144,306.72	-1,144,306.72	FONDOS Y BIENES DE TERCEROS EN GARANTÍA Y/O ADMINISTRACIÓN A LARGO PLAZO	0.00	0.00
ACTIVOS DIFERIDOS	0.00	0.00	PROVISIONES A LARGO PLAZO	0.00	0.00
ESTIMACIÓN POR PÉRDIDA O DETERIORO DE ACTIVOS NO CIRCULANTES	0.00	0.00	TOTAL DE PASIVOS NO CIRCULANTES	0.00	0.00
OTROS ACTIVOS NO CIRCULANTES	0.00	0.00	TOTAL DEL PASIVO	1,257,879.69	395,176.04
TOTAL DE ACTIVOS NO CIRCULANTES	4,818,812.30	3,674,555.24	HACIENDA PÚBLICA / PATRIMONIO		
TOTAL DE ACTIVOS NO CIRCULANTES	4,818,812.30	3,674,555.24	HACIENDA PÚBLICA/PATRIMONIO CONTRIBUIDO	-467,808.86	-467,808.86
			AFORTACIONES	-19,636,768.73	-19,636,768.73
			DONACIONES DE CAPITAL	0.00	0.00
			ACTUALIZACIÓN DE LA HACIENDA PÚBLICA/PATRIMONIO	19,168,959.87	19,168,959.87


H. AYUNTAMIENTO
2018 - 2021
SECRETARÍA GENERAL
Municipio de San Gregorio Atzompa


H. AYUNTAMIENTO
2018 - 2021
PRESIDENTE MUNICIPAL
Municipio de San Gregorio Atzompa






MUNICIPIO DE SAN GREGORIO ATZOMPA PUEBLA


ESTADO DE SITUACIÓN FINANCIERA
Al 30 de Junio de 2019 y 2018
(Cifras en pesos)



	2019	2018
HACIENDA PÚBLICA/PATRIMONIO GENERADO	15,352,003.97	3,914,407.87
RESULTADOS DEL EJERCICIO (AHORRO / DESAHORRO)	11,236,702.10	1,696,250.57
RESULTADOS DE EJERCICIOS ANTERIORES	4,125,301.87	2,218,157.30
REVALÚOS	0.00	0.00
RESERVAS	0.00	0.00
RECTIFICACIONES DE RESULTADOS DE EJERCICIOS ANTERIORES	0.00	0.00
EXCESO O INSUFICIENCIA EN LA ACTUALIZACIÓN DE LA HACIENDA PÚBLICA/PATRIMONIO	0.00	0.00
RESULTADO POR POSICIÓN MONETARIA	0.00	0.00
RESULTADO POR TENENCIA DE ACTIVOS NO MONETARIOS	0.00	0.00
TOTAL HACIENDA PÚBLICA/PATRIMONIO.....	14,884,195.11	3,446,599.01
TOTAL DEL PASIVO Y HACIENDA PÚBLICA/PATRIMONIO...	16,142,074.80	3,841,775.05
TOTAL DEL ACTIVO.....	16,142,074.80	3,841,775.05

Bajo protesta de decir verdad declaramos que los Estados Financieros y sus notas, son razonablemente correctos y son responsabilidad del emisor.

 M. AYUNTAMIENTO 2018 - 2021
PRESIDENTE MUNICIPAL
Municipio de San Gregorio Atzompa
2018-2021

 M. AYUNTAMIENTO 2018 - 2021
SECRETARÍA GENERAL
Municipio de San Gregorio Atzompa
2018-2021

JOSE AVELINO MARIO MERLO ZAMBELLA
PRESIDENTE MUNICIPAL

MARIA FERNANDA FLORES SOBREVIA
SECRETARÍA GENERAL

 M. AYUNTAMIENTO 2018 - 2021
TESORERÍA
RAYMUNDO ARTURO BARROETA M. Municipio de San Gregorio Atzompa
2018-2021
TESORERO MUNICIPAL