


ESTADO DE FLUJOS DE EFECTIVO  
Del 1 de Enero al 31 de Marzo de 2019 y 2018  
(Cifras en pesos)



2019 2018 2019 2018


FLUJOS DE EFECTIVO DE LAS ACTIVIDADES DE OPERACIÓN	2019	2018	FLUJOS DE EFECTIVO DE LAS ACTIVIDADES DE INVERSIÓN	2019	2018
ORIGEN	6,354,353.06	25,888,580.54	CRIGEN	0.00	0.00
IMPUESTOS	288,437.00	814,756.00	BIENES INMUEBLES, INFRAESTRUCTURA Y CONSTRUCCIONES EN PROCESO	0.00	0.00
CUOTAS Y APORTACIONES DE SEGURIDAD SOCIAL	0.00	0.00	BIENES MUEBLES	0.00	0.00
CONTRIBUCIONES DE MEJORAS	0.00	0.00	OTROS ORIGENES DE INVERSIÓN	0.00	0.00
DERECHOS	737,496.19	3,779,419.69	APLICACIÓN	114,510.19	6,164,377.48
PRODUCTOS DE TIPO CORRIENTE	42,125.00	97,970.00	BIENES INMUEBLES, INFRAESTRUCTURA Y CONSTRUCCIONES EN PROCESO	0.00	5,687,377.48
APROVECHAMIENTOS DE TIPO CORRIENTE	22,214.95	67,876.20	BIENES MUEBLES	114,510.19	477,200.00
INGRESOS POR VENTA DE BIENES Y PRESTACIÓN DE SERVICIOS	0.00	0.00	OTRAS APLICACIONES DE INVERSIÓN	0.00	0.00
PAPO, APORT, CONV, INCENT, DERIV. D/COLAB. FISCAL, F. DIST. DE APORT	5,263,624.54	21,128,499.24	FLUJOS NETOS DE EFECTIVO POR ACTIVIDADES DE INVERSIÓN	-114,510.19	-6,164,377.48
TRANSFERENCIAS, ASIGNACIONES, SUBSIDIOS Y SUBVENCIÓNES Y PENSIONES Y JUBILACIONES	0.00	0.00	FLUJOS DE EFECTIVO DE LAS ACTIVIDADES DE FINANCIAMIENTO		
OTROS ORIGENES DE OPERACIÓN	255.38	59.41	ORIGEN	-85,571.33	921,663.55
APLICACIÓN	3,939,016.62	18,840,959.35	ENDEUDAMIENTO NETO	0.00	0.00
SERVICIOS PERSONALES	1,663,607.00	6,806,579.00	INTERNO	0.00	0.00
MATERIALES Y SUMINISTROS	545,267.89	3,307,033.00	EXTERNO	0.00	0.00
SERVICIOS GENERALES	1,522,168.80	7,289,958.81	OTROS ORIGENES DE FINANCIAMIENTO	-85,571.33	921,663.55
TRANSFERENCIAS INTERNAS Y ASIGNACIONES AL SECTOR PÚBLICO	0.00	0.00	APLICACIÓN	133,231.88	-1,372,511.87
TRANSFERENCIAS AL RESTO DEL SECTOR PÚBLICO	0.00	0.00	SERVICIOS DE LA DEUDA	0.00	-1,290,243.84
SUBSIDIOS Y SUBVENCIÓNES	0.00	0.00	INTERNO	0.00	-1,290,243.84
AYUDAS SOCIALES	207,972.93	958,283.69	EXTERNO	0.00	0.00
PENSIONES Y JUBILACIONES	0.00	0.00	OTRAS APLICACIONES DE FINANCIAMIENTO	133,231.88	-82,268.03
TRANSFERENCIAS A FIDEICOMISOS, MANDATOS Y CONTRATOS ANALOGOS	0.00	0.00	FLUJOS NETOS DE EFECTIVO POR ACTIVIDADES DE FINANCIAMIENTO	-218,803.21	2,294,175.42
TRANSFERENCIAS A LA SEGURIDAD SOCIAL	0.00	0.00	INCREMENTO/Disminución Neta en el Efectivo y Equivalentes al Efectivo	2,082,023.04	121,544.32
DONATIVOS	0.00	0.00	Efectivo y Equivalentes al Efectivo al Inicio del Ejercicio	126,014.63	4,470.31
TRANSFERENCIAS AL EXTERIOR	0.00	0.00	Efectivo y Equivalentes al Efectivo al Final del Ejercicio	2,208,037.67	126,014.63
PARTICIPACIONES	0.00	0.00	Final del Ejercicio		
APORTACIONES	0.00	454,413.90			
CONVENIOS	0.00	24,690.95			
OTRAS APLICACIONES DE OPERACIÓN	0.00	0.00			
FLUJOS NETOS DE EFECTIVO POR ACTIVIDADES DE OPERACIÓN	2,415,336.44	7,047,621.19			


H. AYUNTAMIENTO  
 2018 - 2021  
 PRESIDENTE MUNICIPAL  
 Municipio de San Gregorio Atzompa  
 2018-2021


Página 1 de 2


ESTADO DE FLUJOS DE EFECTIVO  
Del 1 de Enero al 31 de Marzo de 2019 y 2018  
(Cifras en pesos)


Bajo protesta de decir verdad declaramos que los Estados Financieros y sus notas,  
son razonablemente correctos y son responsabilidad del emisor.


 **H. AYUNTAMIENTO**  
2018 - 2021  
**PRESIDENTE MUNICIPAL**  
Municipio de San Gregorio Atzompa  
2018-2021

  
JOSE AVELINO (MARCOS) ZANELLA  
PRESIDENTE MUNICIPAL

  
MARIA FERNANDA FLORES SOBREYRA  
SECRETARIA GENERAL

 **H. AYUNTAMIENTO**  
2018 - 2021  
**SECRETARIA GENERAL**  
Municipio de San Gregorio Atzompa  
2018-2021

  
RAYMONDO ARTURO BARROETA MINUTTI  
TESORERO MUNICIPAL

 **H. AYUNTAMIENTO**  
2018 - 2021  
**TESORERA**  
Municipio de San Gregorio Atzompa  
2018-2021